


PAGO FÁCIL

Ingresa a la página web de la Universidad, con el siguiente link:

www.utb.edu.bo



Deslice la pantalla hasta encontrar la opción "Pago Fácil"

Paso 1 Ingrese su número de cédula de identidad



Paso 2 Seleccione la carrera para la que desee hacer el pago



Paso 3 Verifique o modifique los datos de facturación



Paso 4 Seleccione lo que desea pagar




Paso 5 Seleccione el método de pago que desee



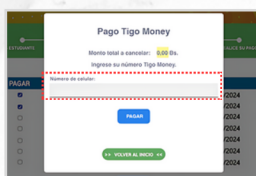
A PAGO POR QR

Escanee el QR con la banca móvil de su preferencia y realice el pago



B PAGO POR TIGO MONEY

Ingresa el número de teléfono asociado a su cuenta Tigo Money. Luego, debe confirmar su pago usando cualquiera de las siguientes opciones:



1. Si es línea Tigo, puede confirmar su pago a través de la notificación de confirmación
2. Marque *555# y confirme el pago pendiente
3. Ingresa desde la APP de Tigo Money para finalizar la transacción

C PAGO POR TARJETA DE DÉBITO O CRÉDITO

Ingresa los datos solicitados para realizar el pago, como ser:

- El número de la tarjeta
- La fecha de vencimiento
- Código de seguridad



Paso 6

Una vez concluido el pago, recibirá la factura en el correo electrónico que registró en el sistema académico

Con  **Pago Fácil** ahora tu pago será sencillo, rápido y seguro