

USUARIO Y CONTRASEÑA

CAMPUS UTB Y MICROSOFT TEAMS

Las plataformas educativas **Campus UTB en Moodle** y **Microsoft Teams**, están vinculadas a su **cuenta institucional de Microsoft Office**, por lo que el usuario (correo) y la contraseña son los mismos para ambas plataformas

Para iniciar sesión en el **Campus UTB**, ingrese a este enlace:

<https://campusutb.com/>

Para iniciar sesión en **Microsoft Teams**, ingrese a este enlace:

<https://teams.microsoft.com/>

Usuario

Su usuario es el correo institucional proporcionado por la Universidad:

Inicial del apellido paterno + Inicial del apellido materno + Inicial del primer nombre + Número de cédula de identidad + @utecnologica.edu.bo

EJEMPLO

El **correo** del estudiante **Alberto Manuel Quisbert Sáenz** con cédula de identidad **6501650** LP es:

q + s + a + 6501650 + @utecnologica.edu.bo =
qsa6501650@utecnologica.edu.bo

Contraseña

Si es estudiante nuevo, puede ver su **contraseña inicial** en la pantalla principal del Sistema Académico, en la sección '**Ingreso a plataformas**'



Antes de ingresar **por primera vez** al Campus UTB o a Microsoft Teams, debe actualizar esta contraseña inicial

Ingreso a plataformas

- Para ingresar a las plataformas virtuales utilice su correo institucional y contraseña
- Antes de ingresar por primera vez debe cambiar la contraseña en Portal Office
- La Plataforma Campus UTB se habilitará el 5/02/2024

CORREO INSTITUCIONAL
ABC5478963214@utecnolo
gica.edu.bo

CONTRASEÑA
UTB5478963211

ACTUALIZACIÓN DE CONTRASEÑA

Paso 1

Dirijase a **portal.office.com** e ingrese las credenciales otorgadas por la universidad

Paso 2

Debe generar una nueva contraseña para utilizar de ahora en adelante. La contraseña nueva debe contener:

- Letras minúsculas
- Letras mayúsculas
- Números
- 8 caracteres como mínimo

- ← Contraseña que le otorgó la Universidad
- ← Contraseña nueva (creada por usted)
- ← Repetir la contraseña nueva

Paso 3

Haga clic en '**Siguiente**' para registrar su número de celular en su cuenta institucional, por motivos de seguridad

Se necesita más información

Su organización necesita más información para garantizar la seguridad de la cuenta.

[Usar otra cuenta](#)

[Más información](#)

Siguiente

Paso 4

Seleccione el **código del país Bolivia (+591)**

Ingrese el **número de celular** y elija que se le '**envíe un código por mensaje de texto**'

Paso 5 Introduzca el **código de 6 dígitos** que reciba por mensaje de texto



Paso 6 Cuando confirme que su número se registró en su cuenta, haga clic en **'Siguiendo'**



Ahora puede ingresar a sus plataformas educativas con el **correo institucional** y la **contraseña actualizada** desde cualquier dispositivo

RESTABLECER CONTRASEÑA

Si olvida su contraseña, puede restablecerla para recuperar el acceso a su cuenta institucional


Ingrese a Portal Office mediante el siguiente enlace

portal.office.com

Paso 1

Ingrese el correo institucional otorgado por la Universidad, aquel que termina en:

@utecnologica.edu.bo



Paso 2

Haga clic en **'He olvidado mi contraseña'**



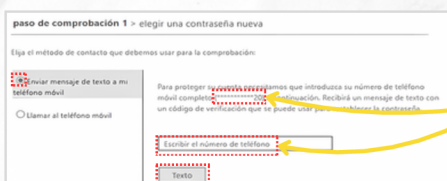
Paso 3

Llene el campo correspondiente con los caracteres que aparecen en la imagen



Paso 4

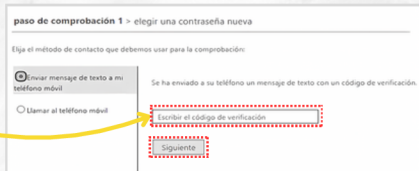
Coloque el número de celular que registró en su cuenta institucional



Los dos últimos dígitos señalados deben coincidir con el número que ingrese en el recuadro

Paso 5

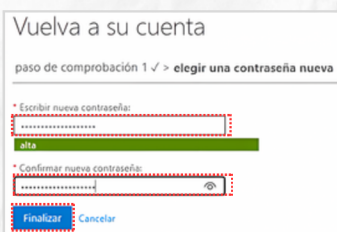
Escriba el código de 6 dígitos que reciba vía SMS



Paso 6

La **nueva contraseña** que elija debe contener una combinación de letras mayúsculas, minúsculas y números

En el siguiente cuadro, repita la **misma contraseña** para confirmarla



Nota: Debe utilizar esta nueva contraseña para ingresar al **Campus UTB en Moodle** y a **Microsoft Teams**

